

CAMPUS SHORTGUIDE

BEISPIEL FÜR DIE KONFIGURATION EINER KOMPLEXEN BERECHNUNGSVORSCHRIFT FÜR VERANSTALTUNGEN/MODULE

FÜR HAUPTBENUTZER

Hinweise

In diesem ShortGuide zeigen wir Ihnen ein Beispiel einer komplexen Berechnungsvorschrift für eine Modulnote. Die Berechnungsvorschrift für Gesamtnoten in Veranstaltungen wird auf die gleiche Weise konfiguriert.

Bitte beachten Sie unsere weiteren ShortGuides zum Thema Berechnungsvorschrift:

- Berechnungsvorschrift für Veranstaltungen/Module konfigurieren (1): Regeln festlegen
- Berechnungsvorschrift für Veranstaltungen/Module konfigurieren (2): Leistungsnachweise hinzufügen
- Berechnungsvorschrift für Veranstaltungen/Module konfigurieren (3): Bedingungen festlegen
- Berechnungsvorschrift für Veranstaltungen/Module konfigurieren (4): Zusätzliche Leistungsnachweise

Beispielfall

- Unser Beispielmodul „Modul A“ kann von Studierenden folgender Kombination aus Fach/Abschluss/Prüfungsordnungsversion-Kombinationen belegt werden:
 - „Fach A“ (Bachelor, ein Fach), Prüfungsordnung 2013
 - „Fach A“ (Bachelor, zwei Fächer mit Optionalbereich), Prüfungsordnung 2013
- Damit nur Studierende dieser Fach/Abschluss/Prüfungsordnungsversion-Kombinationen das Modul abschließen können, müssen die entsprechenden Bedingungen in die Berechnungsvorschrift eingefügt werden.
- Folgende Leistungsnachweise müssen Studierende erbringen, um das Modul abzuschließen:
 - In „Vorlesung A“ müssen beide Gruppen eine Hausarbeit schreiben.
 - In „Seminar A“ müssen die 1-Fach-Bachelor-Studierenden zwei Essays schreiben und erhalten dafür 4 Kreditpunkte. Die 2-Fach-Bachelor-Studierenden müssen lediglich „aktiv teilnehmen“, also bestehen oder nicht bestehen, und erhalten dafür 1 Kreditpunkt.
 - Beide Gruppen müssen einen veranstaltungsübergreifenden Abschlusstest schreiben.

Prüfungen anlegen

- a. Bevor eine Berechnungsvorschrift für ein Modul angelegt werden kann, muss für das Modul eine Prüfung „Gesamtnote“ angelegt werden.
- b. Für unser Beispielmodul „Modul 1“ wurde eine Prüfung „Abschlusstest“ angelegt.

Details	Anmeldeverfahren	Prüfungen/Leistungen			
PRÜFUNGEN					
Prüfungssemester: <input type="text" value="alle"/>					
Leistungsart	Kreditpunkte	Notenskala	Prüfungssemester	Prüfungsperiode	Prüfungstermin
Gesamtnote a	08,00	Drittelnoten	SS 2015		12.07.2015
Abschlusstest b	05,00	Drittelnoten	SS 2015		12.07.2015

Berechnungsvorschrift konfigurieren

Für das Modul wurde eine Berechnungsvorschrift angelegt (a).

Leistungsnachweis hinzufügen

Der Abschlusstest, den alle Studierenden absolvieren sollen, wurde über den Button „Leistungsnachweis hinzufügen“ in die Berechnungsvorschrift integriert (b).

Anmeldung: Testdozent

Die Berechnungsvorschrift bezieht sich auf folgende Gesamtnote: Gesamtnote, 08,00 CP, SS 2015

Die Berechnungsvorschrift ist freigegeben.

Berechnung muss vom Modulbeauftragten/Fachprüfungsverwalter bestätigt werden.

Durchschnitt
Alle Leistungsnachweise/Blöcke
Nur bestandene Leistungsnachweise fließen ein
Nicht benotete Leistungsnachweise können verwendet werden
Kreditpunkte der Prüfung „Gesamtnote“ des Moduls

SS 2015, Modul: Modul_1, Abschlusstest  

Zusätzlich müssen die folgenden Bedingungen erfüllt werden:



Zusätzlich müssen die folgenden Leistungsnachweise erbracht worden sein:








a

Blöcke anlegen und Berechnungsvorschriften festlegen





- a. Über den Button „Block hinzufügen“ wurde für jede Gruppe von Studierenden, also für die 1-Fach-Bachelor (Block 1) und die 2-Fach-Bachelor (Block 2) jeweils ein eigener Block mit eigener Berechnungsvorschrift angelegt.
- b. In Block 2 wurde die Berechnungsvorschrift dahingehend geändert, dass auch unbenotete Leistungsnachweise verwendet werden dürfen, da die 2-Fach-Bachelor an Seminar A nur aktiv teilnehmen müssen. Der Leistungsnachweis ist daher nicht benotet, sondern nur „bestanden“ oder „nicht bestanden“.

Durchschnitt
Alle Leistungsnachweise/Blöcke
Nur bestandene Leistungsnachweise fließen ein
Nicht benotete Leistungsnachweise können verwendet werden
Kreditpunkte der Prüfung „Gesamtnote“ des Moduls


  

 SS 2015, Modul: Modul_1, Abschlusstest 


Durchschnitt
Alle Leistungsnachweise/Blöcke
Nur bestandene Leistungsnachweise fließen ein
Nicht benotete Leistungsnachweise können nicht verwendet werden


   





Zusätzlich müssen die folgenden Bedingungen erfüllt werden:




Zusätzlich müssen folgende Leistungsnachweise erbracht worden sein:




Durchschnitt
Alle Leistungsnachweise/Blöcke
Nur bestandene Leistungsnachweise fließen ein
Nicht benotete Leistungsnachweise können verwendet werden 


Zusätzlich müssen die folgenden Bedingungen erfüllt werden:




Zusätzlich müssen folgende Leistungsnachweise erbracht worden sein:



Zusätzlich müssen die folgenden Bedingungen erfüllt werden:



Zusätzlich müssen die folgenden Leistungsnachweise erbracht worden sein:



Block 1 konfigurieren

- a. In Block 1 wurden die Leistungsnachweise für die 1-Fach-Bachelor eingefügt. In Seminar A sollen zwei Essays geschrieben werden. Leistungsnachweise vom gleichen Typ können beliebig oft in einen Block eingefügt werden.
- b. Mit Hilfe einer Bedingung wurde festgelegt, dass nur Studierende der Geographie, 1-Fach-Bachelor mit der Prüfungsordnungsversion 2013 die Modulnote berechnen können.

Block 2 konfigurieren

- c. In Block 2 wurden die Leistungsnachweise für die 2-Fach-Bachelor eingefügt.
- d. Mit Hilfe einer Bedingung wurde festgelegt, dass nur Studierende der Geographie, 2-Fach-Bachelor mit der Prüfungsordnungsversion 2013 die Modulnote berechnen können.

Die Berechnungsvorschrift für unseren Beispielfall ist fertig konfiguriert.

Durchschnitt
Alle Leistungsnachweise/Blöcke
Nur bestandene Leistungsnachweise fließen ein
Nicht benotete Leistungsnachweise können verwendet werden
Kreditpunkte der Prüfung „Gesamtnote“ des Moduls

SS 2015, Modul: Modul_1, Abschlusstest X

Durchschnitt
Alle Leistungsnachweise/Blöcke
Nur bestandene Leistungsnachweise fließen ein
Nicht benotete Leistungsnachweise können nicht verwendet werden

SS 2015, Veranstaltung: Vorlesung_A, Hausarbeit X

SS 2015, Veranstaltung: Seminar_A, Essay X

SS 2015, Veranstaltung: Seminar_A, Essay X

Zusätzlich müssen die folgenden Bedingungen erfüllt werden:

Student muss Geographie auf Bachelor (ein Fach) Prüfungsordnung 2013 studieren X

Zusätzlich müssen folgende Leistungsnachweise erbracht worden sein:

Durchschnitt
Alle Leistungsnachweise/Blöcke
Nur bestandene Leistungsnachweise fließen ein
Nicht benotete Leistungsnachweise können verwendet werden

SS 2015, Veranstaltung: Vorlesung_A, Hausarbeit X

SS 2015, Veranstaltung: Seminar_A, aktive Teilnahme X

Zusätzlich müssen die folgenden Bedingungen erfüllt werden:

Student muss Geographie auf Bachelor (zwei Fächer) Prüfungsordnung 2013 studieren X

Zusätzlich müssen folgende Leistungsnachweise erbracht worden sein:

Zusätzlich müssen die folgenden Bedingungen erfüllt werden:

Zusätzlich müssen die folgenden Leistungsnachweise erbracht worden sein:

Für weitere Informationen und Anleitungen zu Campus beachten Sie bitte unsere Benutzerhilfen, die Ihnen auf unseren Hilfeseiten für Bedienstete unter → www.rub.de/ecampus/campus zur Verfügung stehen.

Ihr eCampus-Team

Erarbeitet vom eCampus-Team
Stand: 27.11.2015