

CAMPUS SHORTGUIDE

BERECHNUNGSVORSCHRIFT FÜR VERANSTALTUNGEN/ MODULE KONFIGURIEREN (1): REGELN FESTLEGEN

FÜR HAUPTBENUTZER

Hinweise

- In diesem ShortGuide zeigen wir Ihnen, wie Sie Regeln für die Berechnung von Modulnoten festlegen. Bei Gesamtnoten für Veranstaltungen können Sie genauso vorgehen.
- Bevor Sie eine Berechnungsvorschrift konfigurieren können, muss für die Veranstaltung/das Modul eine Prüfung „Gesamtnote“ konfiguriert und veröffentlicht werden. Wie Sie eine Prüfung anlegen, wird in unserem ShortGuide „Prüfung anlegen“ erklärt.
- In die Berechnung einer Modulnote können Leistungen aus den Veranstaltungen des Moduls eingehen und Leistungen, die auf Modulebene erbracht werden, wie zum Beispiel eine Modulabschlussprüfung. In Gesamtnoten für Veranstaltungen können nur Leistungen eingehen, die in der Veranstaltung selbst abgelegt werden.
- Nachdem Sie die Regeln für die Berechnungsvorschrift festgelegt haben, müssen Leistungsnachweise in diese integriert werden. Wie Sie das machen, erklären wir im ShortGuide „Berechnungsvorschrift für Veranstaltungen/Module konfigurieren (2): Leistungsnachweise hinzufügen“.

Schritt 1

Rufen Sie die Übersicht des Moduls auf, für das Sie eine Berechnungsvorschrift erfassen möchten.

1. Klicken Sie dazu im Hauptmenü von Campus in der Rubrik „Studium/Lehre“ auf [Module](#).
2. Klicken Sie anschließend in der Liste der Module auf das Icon der „Prüfungen/Leistungen“.

WS 14/15

Sitzungsende in 59:46

INFORMATION

- ▶ [Vorlesungsverzeichnis](#)
- ▶ [Einrichtungen](#)
- ▶ [Veranstaltungsräume](#)
- ▶ [Suchen](#)

STUDIUM / LEHRE

- ▶ [Prüfungen](#)
- ▶ [Veranstaltungen](#)
- ▶ [Module](#) 1
- ▶ [Modulleistungsnachweise prüfen / bestätigen](#)

Anmeldung: Testdozent

Titel Deutsch	Modul-Typ, Studiengang	Anmeldeverfahren	Prüfungen / Leistungen
Modul A	Geographie, Bachelor (2 Fächer), mit Optionalbereich, 2004		2
Modul B	Geographie, Bachelor (2 Fächer), mit Optionalbereich, 2004		

Schritt 2

Scrollen Sie auf der Seite nach unten und klicken Sie auf den Link [Berechnungsvorschrift](#).

BERECHNUNGSVORSCHRIFT / GESAMTNOTE BERECHNEN

[Berechnungsvorschrift](#)

[Modul anerkennen / auflösen](#)

LEISTUNGSNACHWEISE AUSGEBEN

[Modulbescheinigungen für angezeigte Leistungsnachweise \(nur veröffentlichte\) drucken](#)

Schritt 3

Im Kopf der Tabelle finden Sie die Regeln, die in Campus standardmäßig für die Berechnungsvorschrift konfiguriert sind. Die Berechnungsvorschrift wird erst aktiviert, wenn Leistungsnachweise in die Berechnungsvorschrift integriert werden. Klicken Sie auf das Icon für „Ändern“, um die Regeln anzupassen und das Berechnungsschema auszuwählen.

Die Berechnungsvorschrift bezieht sich auf folgende Gesamtnote: Gesamtnote, 5,00 CP, SS 2015

Die Berechnungsvorschrift ist **nicht** freigegeben.

Berechnung muss vom Modulbeauftragten/Fachprüfungsverwalter bestätigt werden.

Durchschnitt Alle Leistungsnachweise/Blöcke Nur bestandene Leistungsnachweise fließen ein Nicht benotete Leistungsnachweise können verwendet werden Kreditpunkte der Prüfung „Gesamtnote“ des Moduls

Zusätzlich müssen die folgenden Bedingungen erfüllt werden:

Zusätzlich müssen die folgenden Leistungsnachweise erbracht worden sein:


Schritt 4

1. Wählen Sie aus, nach welchem Berechnungsschema die Note berechnet werden soll.
2. Geben Sie an, wie viele Leistungsnachweise oder Kreditpunkte Studierende erbringen müssen, um das Modul abzuschließen.
3. Die Modulnote kann erst berechnet werden, wenn die Berechnungsvorschrift freigegeben ist und Leistungsnachweise hinzugefügt wurden. Sie können die Berechnungsvorschrift jetzt oder später freigeben.
4. Wählen Sie aus, wie die Kreditpunkte für das Modul ermittelt werden sollen.
5. Klicken Sie anschließend auf „Speichern“.




NOTENBERECHNUNG	
Schema:	Durchschnitt 1
Erforderliche Anzahl:	<input checked="" type="radio"/> Alle Leistungsnachweise <input type="radio"/> bestimmte Anzahl an Leistungsnachweisen: <input type="text" value="2"/> <input type="radio"/> Mit Mindest- und Maximalanzahl an Leistungsnachweisen Minimale Anzahl an Leistungsnachweisen: <input type="text" value="1"/> Maximale Anzahl an Leistungsnachweisen: <input type="text" value="1"/> <input type="radio"/> Mindestzahl an anrechenbaren Kreditpunkten: <input type="text" value="1"/>
Noten nicht bestandener Leistungsnachweise fließen in die Modulnotenberechnung ein:	<input type="checkbox"/>
Unbenotete Leistungsnachweise können verwendet werden	<input checked="" type="checkbox"/>
Alle Leistungsnachweise müssen aus derselben Veranstaltung stammen	<input type="checkbox"/>
Ergebnis der Berechnung ist ein „Bestanden/Nicht bestanden“	<input type="checkbox"/>
Berechnungsvorschrift ist freigegeben	<input checked="" type="checkbox"/> 3
Berechnung muss vom Modulbeauftragten/ Fachprüfungsverwalter bestätigt werden	<input checked="" type="checkbox"/>
Erläuterungstext	<div style="border: 1px solid black; height: 40px;"></div>
KREDITPUNKTE 4	
<input checked="" type="radio"/> Die Kreditpunkte werden von der Prüfung „Gesamtnote“ des Moduls übernommen.	
<input type="radio"/> Die Kreditpunkte werden aus der Summe der Kreditpunkte der verwendeten Leistungsnachweise berechnet.	
<input type="button" value="Speichern"/> 5 <input type="button" value="Abbrechen"/>	

Am Ziel

Die Regeln für die Berechnungsvorschrift sind nun fertig konfiguriert. Der Berechnungsvorschrift können jetzt Leistungsnachweise hinzugefügt werden.

Die Berechnungsvorschrift ist **nicht** freigegeben.

Berechnung muss vom Modulbeauftragten/Fachprüfungsverwalter bestätigt werden.

Durchschnitt Alle Leistungsnachweise/Blöcke Nur bestandene Leistungsnachweise fließen ein Nicht benotete Leistungsnachweise können verwendet werden Kreditpunkte der Prüfung „Gesamtnote“ des Moduls

Zusätzlich müssen die folgenden Bedingungen erfüllt werden:

Zusätzlich müssen die folgenden Leistungsnachweise erbracht worden sein:


Für weitere Informationen und Anleitungen zu Campus beachten Sie bitte unsere Benutzerhilfen, die Ihnen auf unseren Hilfeseiten für Bedienstete unter → www.rub.de/ecampus/campus zur Verfügung stehen.

Ihr eCampus-Team

Erarbeitet vom eCampus-Team
Stand: 27.11.2015